

UNE MERVEILLE DE LA TECHNIQUE

“HEIDENIA,,

Le nouveau réchaud à gaz de pétrole, idéal
Le plus pratique pour faire économiquement la cuisine



Sans pompe
Sans mèche
Sans
chauffage
préalable
Sans bruit

Sans odeur
Peut
fonctionner
dans toute
pièce
habitée



≡
Diplôme
d'honneur
≡≡

≡
Médaille
d'or
≡≡

Breveté pour tous pays

MODE D'EMPLOI : ≡≡

ALLUMAGE. — Du pétrole dans le réservoir, le réchaud bien horizontal, l'anneau d'amiante bien à fond. Détourner la vis de réglage de deux ou trois tours, laisser imbiber l'anneau d'amiante, ôter le brûleur, allumer l'amiante en plusieurs endroits et replacer le brûleur bien en place.

RÉGLAGE. — Dès que la flamme est bleue, fermer la vis de réglage puis l'ouvrir faiblement, plus on l'ouvre plus la flamme est grande. Pour éteindre, fermer la vis ; ne jamais souffler sur la flamme.

NETTOYAGE. — Suivant usage, nettoyer le brûleur, le tuyau d'amenée et l'anneau d'amiante (peu coûteux, à remplacer parfois) de temps en temps, serrer la boîte à étoupe à l'aide de la clef y fixée.

≡≡ S'ADRESSER A :

S. & V. BROGNIEZ

Tôlerie Mécanique

LE CAMPINAIRE
(Farciennes)

Téléphone : Chatelneau 268

T. S. V. P.

Pratique

“ HEIDENIA ,,


Le nouveau réchaud à gaz de pétrole

Economique


ULTIMHEAT[®]
VIRTUAL MUSEUM

Accessoires divers : fours, chaufferettes, etc. Brûleurs interchangeables


Consommation de pétrole par heure et par bec : 1/5 de litre à grande flamme. 1/15 de litre en veilleuse.
Ebullition d'un litre d'eau, à grande flamme, en 6 minutes.




TYPE F (sans table) 37 × 18 cm. H. 21,5 cm.



TYPE D (petite table) 72 × 30 cm. H. 22 cm.



TYPE G (petite table) 42 × 30 cm. H. 22 cm.



TYPE M (petite table) 102 × 30 cm. H. 22 cm.

TABLES POUR RÉCHAUDS

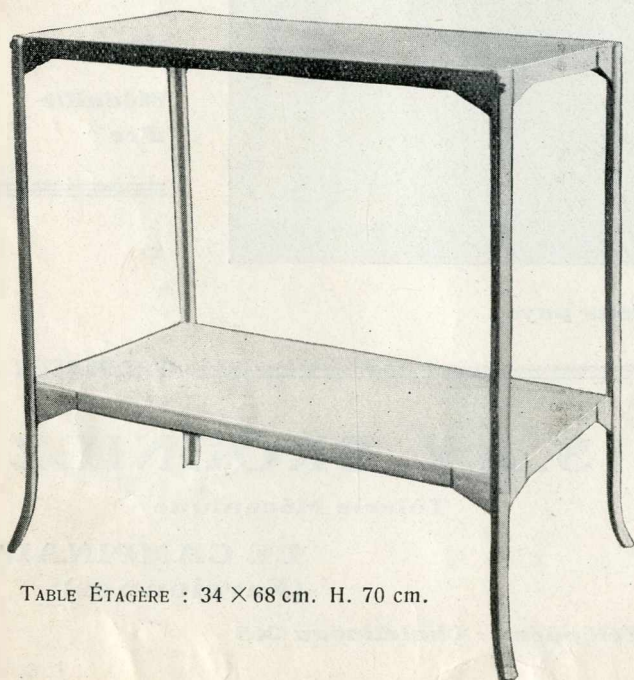


TABLE ÉTAGÈRE : 34 × 68 cm. H. 70 cm.




TABLE ARMOIRE : 34 × 68 cm. H. 70 cm.

T. S. V. P.